

Wardrobe Door Mechanisms

series
Chapter K



مکانیزم درب تاشو آکاردئونی دو درب حداکثر عرض ۸۰۰mm

K013 مکانیزم درب تاشو آکاردئونی دو درب حداکثر عرض ۸۰۰mm
9,600,000R



نکات قابل توجه :

۱. نصب لولای ۱۶۰ درجه الزامیست.

۱. عدم وابستگی ضخامت و ارتفاع درب ها

۲. حداکثر وزن هر درب = ۱۲ کیلوگرم

۳. جمع شدن هر درب ها در یک سمت

۴. بدون نیاز به پروفیل هدایت کننده و قرقره

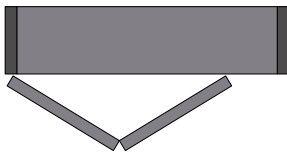
۵. نصب آسان مکانیزم

۶. با قابلیت نصب درب ها به دو صورت "چپ بازشو" یا "راست بازشو"

۷. پوشش دادن کمد با دو درب تا عرض یونیت حداقل ۶۰۰mm (دو درب ۳۰۰mm)

۸. پوشش دادن کمد با دو درب تا عرض یونیت حداکثر ۸۰۰mm (دو درب ۴۰۰mm)

کد	محصول	تعداد	عکس
K013-11	اهرم بازویی قابل ریگلاژ	۱ عدد	
K013-12	لولای تخت مابین دو درب	۴ عدد	
K013-13	شابلون راهنما	۱ عدد	



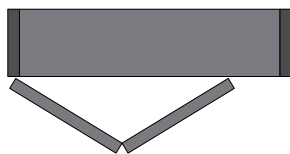
کد	سری	عرض هر درب	طول پروفیل	تعداد درب	قابلیت کات تو سائز	ضخامت درب	تحمل وزن	آرامبند
K013	آکاردئونی	400mm-300mm	ندارد	دو درب	ندارد	22mm-16mm	12KG	بستگی به لولا

K014 مکانیزم درب تاشو آکاردئونی دو درب حداکثر عرض 1000mm
30,000,000R



۱. عدم وابستگی ضخامت و ارتفاع درب ها
۲. حداکثر وزن هر درب = ۲۰ کیلوگرم
۳. جمع شدن هر درب ها در یک سمت
۴. نصب پروفیل پایین در دو حالت داخل یا خارج یونیت
۵. نصب آسان مکانیزم
۶. با قابلیت نصب درب ها به دو صورت "چپ بازشو" یا "راست بازشو"
۷. پوشش دادن کمد با دو درب تا عرض یونیت حداقل ۶۰۰mm (دو درب ۳۰۰mm)
۸. پوشش دادن کمد با دو درب تا عرض یونیت حداکثر ۱۰۰۰mm متر (دو درب ۵۰۰mm)

کد	محصول	تعداد	عکس
K014-11	ست قرقره بالا و پایین، لولا پروانه ای تخت بین دو درب، لولای اتصال درب به بدنه (OKP-015P)	۱ ست	
	24,000,000R		
K014-12	پروفیل بالای مکانیزم K014	۱ شاخه 1000mm	
	6,000,000R		
K014-13	پروفیل پایین مکانیزم K014	۱ شاخه 1000mm	
	3,600,000R		



کد	سری	عرض هر درب	طول پروفیل	تعداد درب	قابلیت کات تو سایز	ضخامت درب	تحمل وزن	آرامبند
K014	آکاردئونی	500mm-300mm	1000mm	دو درب	دارد	22mm-16mm	20KG	دارد

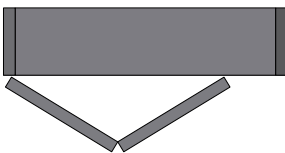
مکانیزم درب تاشو آکاردئونی دو درب حداکثر عرض ۱۲۰۰mm

K015 مکانیزم درب تاشو آکاردئونی دو درب حداکثر عرض ۱۲۰۰mm
60,000,000R



۱. عدم وابستگی ضخامت و ارتفاع درب ها
۲. حداکثر وزن هر درب = ۳۰ کیلوگرم
۳. جمع شدن درب ها در یک سمت
۴. قابلیت نصب یا حذف پروفیل پایین
۵. نصب آسان مکانیزم
۶. با قابلیت نصب درب ها به دو صورت "چپ بازشو" یا "راست بازشو"
۷. پوشش دادن کمد با دو درب تا عرض یونیت حداقل ۶۰۰mm (دو درب ۳۰۰mm)
۸. پوشش دادن کمد با دو درب تا عرض یونیت حداکثر ۱۲۰۰mm (دو درب ۶۰۰mm)

کد	محصول	تعداد	عکس
K015-11	مکانیزم قرقه بالا و پایین، لولا پروانه ای تخت بین دو درب (CJ22101A) 48,000,000R	۱ ست	
K015-12	پروفیل بالای مکانیزم (TJ003A) 12,000,000R	۱ شاخه ۱۲۰۰mm	
K015-13	پروفیل پایین مکانیزم (TJ003A) 6,000,000R	۱ شاخه ۱۲۰۰mm	
K015-14	کاور پروفیل پایین مکانیزم (90053) 6,000,000R	۱ شاخه ۱۲۰۰mm	



کد	سری	عرض هر درب	طول پروفیل	تعداد درب	قابلیت کات تو سائز	ضخامت درب	تحمل وزن	آرامبند
K015	آکاردئونی	600mm-300mm	1200mm	دو درب	دارد	22mm-16mm	30KG	بستگی به لولا

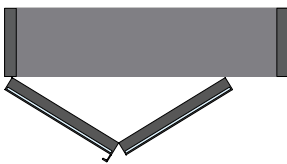
مکانیزم درب تاشو آکاردئونی دو درب پروفیل آلومینیوم درب شیشه ای بدون پروفیل کف حداکثر عرض ۱۲۰۰mm

K016 مکانیزم درب تاشو آکاردئونی دو درب پروفیل آلومینیوم درب شیشه ای بدون پروفیل کف
حداکثر عرض ۱۲۰۰mm | 240,000,000R



۱. درب هایی با پروفیل آلومینیومی
۲. حداکثر وزن هر درب = ۳۰ کیلوگرم
۳. جمع شدن درب ها در یک سمت
۴. بدون پروفیل پایین
۵. نصب آسان مکانیزم
۶. با قابلیت نصب درب ها به دو صورت "چپ بازشو" یا "راست بازشو"
۷. پوشش دادن کمد با دو درب تا عرض یونیت حداقل ۵۰۰mm (دو درب ۲۵۰mm)
۸. پوشش دادن کمد با دو درب تا عرض یونیت حداکثر ۱۲۰۰mm (دو درب ۶۰۰mm)

کد	محصول	تعداد	عکس
K016-11	مکانیزم قرقه بالا، لولا پروانه ای تخت بین دو درب، لولای اتصال درب به بدنه (CJ22105B) 72,000,000R	۱ ست	
K016-12	پروفیل بالای مکانیزم (XJA365) 12,000,000R	یک شاخه ۱۲۰۰mm	
K016-13	پروفیل عمودی درب (XJA410) 120,000,000R	چهار شاخه ۲۸۰۰mm	
K016-14	پروفیل عمودی دستگیره درب (XJA411) 36,000,000R	یک شاخه ۲۸۰۰mm	
K016-15	یک ست کرور جوینت، قطعه اتصال (TN246A) 24,000,000R	۸ عدد	



کد	سری	عرض هر درب	طول پروفیل	تعداد درب	قابلیت کات تو سایز	ضخامت درب	تحمل وزن	آرامبند
K016	آکاردئونی	600mm-250mm	1200mm	دو درب	دارد	4mm	30KG	دارد

مکانیزم درب لولایی کمدی پاکت دُر

K001 مکانیزم درب لولایی کمدی پاکت دُر تک درج چوبی چپ بازشو ارتفاع ۲۸۵۰-۱۸۰۰mm عرض ۶۰۰-۴۲۰mm

K002 مکانیزم درب لولایی کمدی پاکت دُر تک درج چوبی راست بازشو ارتفاع ۲۸۵۰-۱۸۰۰mm عرض ۶۰۰-۴۲۰mm

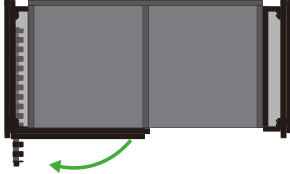
576,000,000R



نکات قابل توجه:

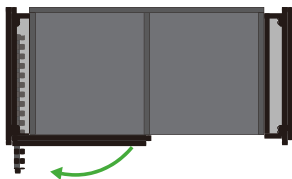
عرض فضای مورد نیاز جهت پاکت شدن درب باید ۵۸mm باشد.

۱. درب چوبی با ضخامت ۲۵-۱۸mm
۲. حداکثر وزن درب = ۳۵ کیلوگرم
۳. دارای آرامبند نرم و بی صدا
۴. نصب آسان مکانیزم



کد	سری	عرض هر درب	ارتفاع درب	نوع بازشو	ارتفاع	ضخامت درب	تحمل وزن
K001	پاکت دُر	600mm-420mm	2850mm-1800mm	چپ بازشو	دارد	25mm-18mm	35KG
K002	پاکت دُر	600mm-420mm	2850mm-1800mm	راست باز شو	دارد	25mm-18mm	35KG

- K003** مکانیزم درب لولایی کمدی پاکت ڈر تک درب چوبی مدل اِکو دو فریم ارتفاع ۲۰۰۰-۱۰۰۰mm، عمق ۵۰۰mm
48,000,000R
- K004** مکانیزم درب لولایی کمدی پاکت ڈر تک درب چوبی مدل اِکو دو فریم ارتفاع ۲۰۰۰-۱۰۰۰mm، عمق ۶۰۰mm
54,000,000R
- K005** مکانیزم درب لولایی کمدی پاکت ڈر تک درب چوبی مدل اِکو دو فریم ارتفاع ۲۰۰۰-۱۰۰۰mm، عمق ۷۰۰mm
60,000,000R
- K006** مکانیزم درب لولایی کمدی پاکت ڈر تک درب چوبی مدل اِکو سه فریم ارتفاع ۲۷۰۰-۱۶۰۰mm، عمق ۵۰۰mm
72,000,000R
- K007** مکانیزم درب لولایی کمدی پاکت ڈر تک درب چوبی مدل اِکو سه فریم ارتفاع ۲۷۰۰-۱۶۰۰mm، عمق ۶۰۰mm
78,000,000R
- K008** مکانیزم درب لولایی کمدی پاکت ڈر تک درب چوبی مدل اِکو سه فریم ارتفاع ۲۷۰۰-۱۶۰۰mm، عمق ۷۰۰mm
84,000,000R



کد	سری	عرض هر درب	ارتفاع درب	نوع بازشو	آرامبند	ضخامت درب	تحمل وزن
K003	پاکت ڈر	500mm	2000mm-1000mm	چپ و راست بازشو	دارد	16mm-30mm	25KG
K004	پاکت ڈر	600mm	2000mm-1000mm	چپ و راست بازشو	دارد	16mm-30mm	25KG
K005	پاکت ڈر	700mm	2000mm-1000mm	چپ و راست بازشو	دارد	16mm-30mm	25KG
K006	پاکت ڈر	500mm	2700mm-1600mm	چپ و راست بازشو	دارد	16mm-30mm	30KG
K007	پاکت ڈر	600mm	2700mm-1600mm	چپ و راست بازشو	دارد	16mm-30mm	30KG
K008	پاکت ڈر	700mm	2700mm-1600mm	چپ و راست بازشو	دارد	16mm-30mm	30KG

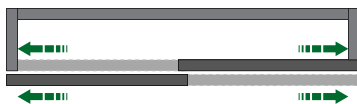
مکانیزم درب ریلی تاپ لاین توکار دو درب سری M با آرامبند

K023 مکانیزم درب ریلی تاپ لاین ۲۴۰۰mm توکار دو درب با عرض هر درب حداکثر ۱۲۰۰mm
48,000,000R



۱. قابل اجرا برای درب هایی به ضخامت ۱۶-۲۴mm
۲. حداکثر وزن درب = ۵۰ کیلوگرم
۳. حرکت خطی درب
۴. دارای آرامبند نرم و بی صدا
۵. نصب آسان مکانیزم
۶. فلش شدن درب ها و استفاده از تمام فضای داخل یونیت
۷. پوشش دادن کمد با دو درب تا عرض حداقل ۱۶۰۰mm (دو درب ۸۱۰mm)
۸. پوشش دادن کمد با دو درب تا عرض حداکثر ۲۴۰۰mm (دو درب ۱۲۱۰mm)

کد	محصول	تعداد	عکس
K023-11	ست مکانیزم قرقره و آرامبند K۰۲۳ (CJ112264A) 28,800,000R	چهار عدد قرقره بالا چهار عدد قرقره پایین چهار عدد آرامبند	
K023-12	پروفیل پایین مکانیزم K۰۲۳ (XJA220) 10,800,000R	۱ شاخه ۲۴۰۰mm	
K023-13	پروفیل بالا مکانیزم K۰۲۳ (XJA221) 14,400,000R	۱ شاخه ۲۴۰۰mm	
K023-14	کاور پروفیل پایین مکانیزم K۰۲۳ (XJA219) 3,600,000R	۱ شاخه ۲۴۰۰mm	



کد	سری	عرض هر درب	طول پروفیل	تعداد درب	قابلیت کات تو سائز	ضخامت درب	وضعیت درب	آرامبند
K023	Top Line M	1200mm-800mm	2400mm	دو درب	دارد	24mm-16mm	توکار	دارد

K024 مکانیزم درب ریلی تاپ لاین ۳۶۰۰mm توکار سه درب با عرض هر درب حداکثر ۱۲۰۰mm
66,000,000R



نکات قابل توجه :

۱. درب بیرونی فقط به یک طرف حرکت می کند و آرامبند دارد.
۲. درب های داخلی نسبت به هم آرامبند ندارند.

۱. قابل اجرا برای درب هایی به ضخامت ۲۴-۱۶mm
۲. حداکثر وزن درب = ۵۰ کیلوگرم
۳. حرکت خطی درب
۴. دارای آرامبند نرم و بی صدا
۵. نصب آسان مکانیزم به همراه فیلم آموزشی
۶. فلش شدن درب ها و استفاده از تمام فضای داخل یونیت
۷. پوشش دادن کمد با سه درب تا عرض حداقل ۲۴۰۰mm (سه درب ۸۱۰mm)
۸. پوشش دادن کمد با سه درب تا عرض حداکثر ۳۶۰۰mm (سه درب ۱۲۱۰mm)

کد	محصول	تعداد	عکس
K024-11	ست مکانیزم قرقه و آرامبند K۰۲۴ (CJ112265A) 36,000,000R	شش عدد قرقه بالا شش عدد قرقه پایین چهار عدد آرامبند	
K024-12	پروفیل بالای مکانیزم K۰۲۴ (XJA221) 21,600,000R	۱ شاخه ۳۶۰۰mm	
K024-13	پروفیل پایین مکانیزم K۰۲۴ (XJA220) 16,200,000R	۱ شاخه ۳۶۰۰mm	
K024-14	کاور پروفیل پایین مکانیزم K۰۲۴ (XJA219) 5,400,000R	۱ شاخه ۳۶۰۰mm	



کد	سری	عرض هر درب	طول پروفیل	تعداد درب	قابلیت کات تو سائز	ضخامت درب	وضعیت درب	آرامبند
K024	Top Line M	1200mm-800mm	3600mm	سه درب	دارد	24mm-16mm	توکار	دارد


مکانیزم درب ریلی تاپ لاین توکار دو درب چوبی بدون پروفیل کف سری M با آرامبند 15KG

K524 مکانیزم درب ریلی تاپ لاین ۲۴۰۰mm توکار دو درب بدون ریل کف با عرض هر درب حداکثر ۱۲۰۰mm | 48,000,000R



۱. قابل اجرا برای درب هایی به ضخامت ۲۲-۱۶mm
۲. حداکثر وزن درب = ۱۵ کیلوگرم
۳. حرکت خطی درب بدون ریل کف
۴. دارای آرامبند نرم و بی صدا
۵. نصب آسان مکانیزم
۶. فلش شدن درب ها و استفاده از تمام فضای داخل یونیت
۷. پوشش دادن کمد با دو درب تا عرض حداقل ۱۲۰۰mm (دو درب ۶۱۰mm)
۸. پوشش دادن کمد با دو درب تا عرض حداکثر ۲۴۰۰mm (دو درب ۱۲۱۰mm)

کد	محصول	تعداد	عکس
K524-11	ست مکانیزم قرقه بالا K524 (CN12220B)	دو عدد عدد قرقه و آرامبند دو عدد براکت راهنما چهار عدد قرقه خلاص چهار عدد براکت روی درب چهار عدد فعال کننده	
K524-12	پروفیل بالای مکانیزم K524 (XNA069AT)	۱ شاخه ۲۴۰۰mm	
K524-13	پروفیل زیر درب مکانیزم K524 (XNA068AT)	۱ شاخه ۲۴۰۰mm	



کد	سری	عرض هر درب	طول پروفیل	تعداد درب	قابلیت کات تو سائز	ضخامت درب	وضعیت درب	آرامبند
K524	Top Line M	1200mm-600mm	2400mm	دو درب	دارد	22mm-16mm	توکار	دارد

مکانیزم درب ریلی تاپ لاین توکار دو درب چوبی بدون پروفیل کف سری M با آرامبند 30KG

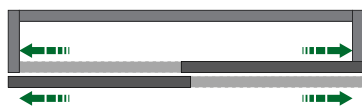
K423 مکانیزم درب ریلی تاپ لاین ۲۴۰۰mm توکار دو درب چوبی بدون ریل کف با عرض هر درب حداکثر ۱۲۰۰mm

90,000,000R



۱. قابل اجرا برای درب هایی به ضخامت ۱۶mm-۲۲
۲. حداکثر وزن هر درب = ۳۰ کیلوگرم
۳. حرکت خطی درب بدون ریل کف
۴. دارای آرامبند نرم و بی صدا
۵. نصب آسان مکانیزم
۶. فلش شدن درب ها و استفاده از تمام فضای داخل یونیت
۷. پوشش دادن کمد با دو درب تا عرض حداقل ۱۲۰۰mm (دو درب ۶۱۰mm)
۸. پوشش دادن کمد با دو درب تا عرض حداکثر ۲۴۰۰mm (دو درب ۱۲۱۰mm)

کد	محصول	تعداد	عکس
K423-11	ست مکانیزم قرقره بالا K۴۲۳ (TN126A + TN139A) 72,000,000R	دو عدد عدد قرقره و آرامبند دو عدد براکت راهنما چهار عدد براکت روی درب چهار عدد فعال کننده	
K423-12	پروفیل بالای مکانیزم K۴۲۳ (XNA054) 24,000,000R	۲ شاخه ۲۴۰۰mm	
K423-13	کاور پروفیل بالا K۴۲۳ (XNA055) 12,000,000R	۱ شاخه ۲۴۰۰mm	
K423-14	پروفیل زیر درب مکانیزم K۴۲۳ (XNA068AT) 6,000,000R	۱ شاخه ۲۴۰۰mm	



کد	سری	عرض هر درب	طول پروفیل	تعداد درب	قابلیت کات تو سائز	ضخامت درب	وضعیت درب	آرامبند
K423	Top Line M	1200mm-600mm	2400mm	دو درب	دارد	22mm-16mm	توکار	دارد

مکانیزم ریلی تاپ لاین روکار دو درب سری L با آرامبند

K025 مکانیزم درب ریلی تاپ لاین ۲۴۰۰mm روکار دو درب با عرض هر درب حداکثر ۱۲۰۰mm
132,000,000R




نکات قابل توجه :

۱. فضای مورد نیاز برای نصب ریل پایین حداقل ۶۰mm
۲. فضای مورد نیاز برای نصب ریل بالا حداقل ۱۶۰mm

۱. قابل اجرا برای درب هایی به ضخامت ۴۰-۱۶mm
۲. حداکثر وزن درب = ۷۰ کیلوگرم
۳. حرکت خطی درب ها در دو لاین مجزا
۴. فلش شدن درب ها و استفاده کامل از فضای داخل یونیت
۵. دارای آرامبند نرم و بی صدا
۶. نصب آسان مکانیزم
۷. پوشش دادن کمد با دو درب تا عرض یونیت حداقل ۱۶۰۰mm (دو درب ۸۱۰mm)
۸. پوشش دادن کمد با دو درب تا عرض یونیت حداکثر ۲۴۰۰mm (دو درب ۱۲۱۰mm)

کد	محصول	تعداد	عکس
K025-11	ست مکانیزم قرقره و آرامبند درب بیرونی K۰۲۵ (CJ12206A) 54,000,000R	دو عدد قرقره بالا دو عدد قرقره پایین دو عدد آرامبند	
K025-12	ست مکانیزم قرقره و آرامبند درب داخلی K۰۲۵ (CJ12206B) 42,000,000R	دو عدد قرقره بالا دو عدد قرقره پایین دو عدد آرامبند	
K025-13	پروفیل بالای مکانیزم K۰۲۵ (XJA073) 28,800,000R	۱ شاخه ۲۴۰۰mm	
K025-14	پروفیل پایین مکانیزم K۰۲۵ (XJA074) 19,200,000R	۱ شاخه ۲۴۰۰mm	



کد	سری	عرض هر درب	طول پروفیل	تعداد درب	قابلیت کات تو سائز	ضخامت درب	وضعیت درب	آرامبند
K025	Top Line L	1200mm-800mm	2400mm	دو درب	دارد	40mm-16mm	روکار	دارد

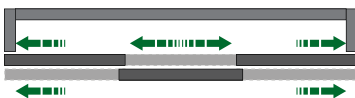
K026 مکانیزم درب ریلی تاپ لاین ۳۶۰۰mm روکار سه درب با عرض هر درب حداکثر ۱۲۰۰mm
192,000,000R



نکات قابل توجه :

۱. درب های داخلی نسبت به هم آرامبند دارند و به هم برخورد نمی کنند.
۲. درب بیرونی به دو طرف حرکت می کند.
۳. فضای مورد نیاز برای نصب ریل پایین حداقل ۶۰mm
۴. فضای مورد نیاز برای نصب ریل بالا حداقل ۱۶۰mm
۱. قابل اجرا برای درب هایی به ضخامت ۴۰-۱۶mm
۲. حداکثر وزن درب = ۷۰ کیلوگرم
۳. حرکت خطی درب ها در دو لاین مجزا
۴. فلش شدن درب ها و استفاده کامل از فضای داخلی یونیت
۵. دارای آرامبند نرم و بی صدا
۶. نصب آسان مکانیزم
۷. پوشش دادن کمد با سه درب تا عرض یونیت حداقل ۲۴۰۰mm (دو درب ۸۱۰mm)
۸. پوشش دادن کمد با سه درب تا عرض یونیت حداکثر ۳۶۰۰mm (دو درب ۱۲۱۰mm)

کد	محصول	تعداد	عکس
K026-11	ست مکانیزم قرقره و آرامبند درب داخلی چپ K۰۲۶ (CJ12206C) 42,000,000R	دو عدد قرقره بالا دو عدد قرقره پایین یک عدد آرامبند	
K026-12	ست مکانیزم قرقره و آرامبند درب داخلی راست K۰۲۶ (CJ12206D) 42,000,000R	دو عدد قرقره بالا دو عدد قرقره پایین یک عدد آرامبند	
K026-13	آرامبند دو طرفه درب بیرونی K۰۲۶ (TJ043A) 18,000,000R	۱ عدد	
K026-14	ست مکانیزم قرقره و آرامبند درب بیرونی K۰۲۶ (CJ12206A) 54,000,000R	دو عدد قرقره بالا دو عدد قرقره پایین دو عدد آرامبند	
K026-15	پروفیل بالای مکانیزم K۰۲۵ (XJA073) 36,000,000R	۱ شاخه ۳۶۰۰mm	
K026-16	پروفیل پایین مکانیزم K۰۲۵ (XJA074) 24,000,000R	۱ شاخه ۳۶۰۰mm	



آرامبند	وضعیت درب	ضخامت درب	قابلیت کات تو سائز	تعداد درب	طول پروفیل	عرض هر درب	سری	کد
دارد	روکار	40mm-16mm	دارد	سه درب	3600mm	1200mm-800mm	Top Line L	K026

مکانیزم درب ریلی این لاین خطی دستی (Manual Inline System) با آرامبند

636,000,000R	۱۶۰۰mm	مکانیزم درب ریلی این لاین خطی دستی	K039
648,000,000R	۱۷۰۰mm	مکانیزم درب ریلی این لاین خطی دستی	K040
660,000,000R	۱۸۰۰mm	مکانیزم درب ریلی این لاین خطی دستی	K041
672,000,000R	۱۹۰۰mm	مکانیزم درب ریلی این لاین خطی دستی	K042
684,000,000R	۲۰۰۰mm	مکانیزم درب ریلی این لاین خطی دستی	K043
696,000,000R	۲۱۰۰mm	مکانیزم درب ریلی این لاین خطی دستی	K044
708,000,000R	۲۲۰۰mm	مکانیزم درب ریلی این لاین خطی دستی	K045
720,000,000R	۲۳۰۰mm	مکانیزم درب ریلی این لاین خطی دستی	K046
732,000,000R	۲۴۰۰mm	مکانیزم درب ریلی این لاین خطی دستی	K047
744,000,000R	۲۵۰۰mm	مکانیزم درب ریلی این لاین خطی دستی	K048
756,000,000R	۲۶۰۰mm	مکانیزم درب ریلی این لاین خطی دستی	K049
768,000,000R	۲۷۰۰mm	مکانیزم درب ریلی این لاین خطی دستی	K050
780,000,000R	۲۸۰۰mm	مکانیزم درب ریلی این لاین خطی دستی	K051
792,000,000R	۲۹۰۰mm	مکانیزم درب ریلی این لاین خطی دستی	K052
804,000,000R	۳۰۰۰mm	مکانیزم درب ریلی این لاین خطی دستی	K053



نکات قابل توجه :

۱. قابلیت کات کردن ریل را ندارد
۲. فضای مورد نیاز برای نصب ریل پایین حداقل ۶۰mm
۳. فضای مورد نیاز برای نصب ریل بالا حداقل ۱۶۰mm

آرامبند	وضعیت درب	ضخامت درب	قابلیت کات تو سائز	تعداد درب	طول پروفیل	عرض هر درب	سری	کد
دارد	روکار	40mm-16mm	ندارد	دو درب	1600mm	800mm	دستی	K039
دارد	روکار	40mm-16mm	ندارد	دو درب	1700mm	850mm	دستی	K040
دارد	روکار	40mm-16mm	ندارد	دو درب	1800mm	900mm	دستی	K041
دارد	روکار	40mm-16mm	ندارد	دو درب	1900mm	950mm	دستی	K042
دارد	روکار	40mm-16mm	ندارد	دو درب	2000mm	1000mm	دستی	K043
دارد	روکار	40mm-16mm	ندارد	دو درب	2100mm	1050mm	دستی	K044
دارد	روکار	40mm-16mm	ندارد	دو درب	2200mm	1100mm	دستی	K045
دارد	روکار	40mm-16mm	ندارد	دو درب	2300mm	1150mm	دستی	K046
دارد	روکار	40mm-16mm	ندارد	دو درب	2400mm	1200mm	دستی	K047
دارد	روکار	40mm-16mm	ندارد	دو درب	2500mm	1250mm	دستی	K048
دارد	روکار	40mm-16mm	ندارد	دو درب	2600mm	1300mm	دستی	K049
دارد	روکار	40mm-16mm	ندارد	دو درب	2700mm	1350mm	دستی	K050
دارد	روکار	40mm-16mm	ندارد	دو درب	2800mm	1400mm	دستی	K051
دارد	روکار	40mm-16mm	ندارد	دو درب	2900mm	1450mm	دستی	K052
دارد	روکار	40mm-16mm	ندارد	دو درب	3000mm	1500mm	دستی	K053



مکانیزم ریلی این لاین برقی (Electrical Inline system)

1,836,000,000R	۱۶۰۰mm	مکانیزم درب ریلی این لاین خطی برقی	K059
1,848,000,000R	۱۷۰۰mm	مکانیزم درب ریلی این لاین خطی برقی	K060
1,860,000,000R	۱۸۰۰mm	مکانیزم درب ریلی این لاین خطی برقی	K061
1,872,000,000R	۱۹۰۰mm	مکانیزم درب ریلی این لاین خطی برقی	K062
1,884,000,000R	۲۰۰۰mm	مکانیزم درب ریلی این لاین خطی برقی	K063
1,896,000,000R	۲۱۰۰mm	مکانیزم درب ریلی این لاین خطی برقی	K064
1,908,000,000R	۲۲۰۰mm	مکانیزم درب ریلی این لاین خطی برقی	K065
1,920,000,000R	۲۳۰۰mm	مکانیزم درب ریلی این لاین خطی برقی	K066
1,932,000,000R	۲۴۰۰mm	مکانیزم درب ریلی این لاین خطی برقی	K067
1,944,000,000R	۲۵۰۰mm	مکانیزم درب ریلی این لاین خطی برقی	K068
1,956,000,000R	۲۶۰۰mm	مکانیزم درب ریلی این لاین خطی برقی	K069
1,968,000,000R	۲۷۰۰mm	مکانیزم درب ریلی این لاین خطی برقی	K070
1,980,000,000R	۲۸۰۰mm	مکانیزم درب ریلی این لاین خطی برقی	K071
1,992,000,000R	۲۹۰۰mm	مکانیزم درب ریلی این لاین خطی برقی	K072
2,004,000,000R	۳۰۰۰mm	مکانیزم درب ریلی این لاین خطی برقی	K073



نکات قابل توجه :

۱. قابلیت کات کردن ریل را ندارد
۲. فضای مورد نیاز برای نصب ریل پایین حداقل ۶۰mm
۳. فضای مورد نیاز برای نصب ریل بالا حداقل ۱۶۰mm

کد	سری	عرض هر درب	طول پروفیل	تعداد درب	قابلیت کات تو سائز	ضخامت درب	وضعیت درب	آرامبند
K059	برقی	800mm	1600mm	دو درب	ندارد	40mm-16mm	روکار	دارد
K060	برقی	850mm	1700mm	دو درب	ندارد	40mm-16mm	روکار	دارد
K061	برقی	900mm	1800mm	دو درب	ندارد	40mm-16mm	روکار	دارد
K062	برقی	950mm	1900mm	دو درب	ندارد	40mm-16mm	روکار	دارد
K063	برقی	1000mm	2000mm	دو درب	ندارد	40mm-16mm	روکار	دارد
K064	برقی	1050mm	2100mm	دو درب	ندارد	40mm-16mm	روکار	دارد
K065	برقی	1100mm	2200mm	دو درب	ندارد	40mm-16mm	روکار	دارد
K066	برقی	1150mm	2300mm	دو درب	ندارد	40mm-16mm	روکار	دارد
K067	برقی	1200mm	2400mm	دو درب	ندارد	40mm-16mm	روکار	دارد
K068	برقی	1250mm	2500mm	دو درب	ندارد	40mm-16mm	روکار	دارد
K069	برقی	1300mm	2600mm	دو درب	ندارد	40mm-16mm	روکار	دارد
K070	برقی	1350mm	2700mm	دو درب	ندارد	40mm-16mm	روکار	دارد
K071	برقی	1400mm	2800mm	دو درب	ندارد	40mm-16mm	روکار	دارد
K072	برقی	1450mm	2900mm	دو درب	ندارد	40mm-16mm	روکار	دارد
K073	برقی	1500mm	3000mm	دو درب	ندارد	40mm-16mm	روکار	دارد



مکانیزم درب ریلی این لاین کم‌دی چهار درب برقی

K082 مکانیزم درب ریلی این لاین کم‌دی ۴۸۰۰mm چهار درب برقی سینکرونایز متقارن با عرض هر درب ۱۲۰۰mm
3,840,000,000R

K083 مکانیزم درب ریلی این لاین کم‌دی ۳۶۰۰mm چهار درب برقی سینکرونایز متقارن با عرض هر درب ۹۰۰mm
3,600,000,000R



نکات قابل توجه :

۱. قابلیت کات کردن ریل را ندارد
۲. فضای مورد نیاز برای نصب ریل پایین حداقل ۶۰mm
۳. فضای مورد نیاز برای نصب ریل بالا حداقل ۱۶۰mm

آرامبند	وضعیت درب	ضخامت درب	قابلیت کات تو سایز	تعداد درب	طول پروفیل	عرض هر درب	سری	کد
دارد	روکار	40mm-16mm	ندارد	چهار درب	4800mm	1200mm	برقی	K082
دارد	روکار	40mm-16mm	ندارد	چهار درب	3600mm	900mm	برقی	K083



مکانیزم درب ریلی این لاین هوایی چهار درب برقی سینکرونایز متقارن

K084 مکانیزم درب ریلی این لاین هوایی ۴۸۰۰mm چهار درب برقی سینکرونایز متقارن با عرض هر درب ۱۲۰۰mm
3,840,000,000R

K085 مکانیزم درب ریلی این لاین هوایی ۳۶۰۰mm چهار درب برقی سینکرونایز متقارن با عرض هر درب ۹۰۰mm
3,600,000,000R



نکات قابل توجه :

۱. قابلیت کات کردن ریل را ندارد
۲. فضای مورد نیاز برای نصب ریل پایین حداقل ۶۰mm
۳. فضای مورد نیاز برای نصب ریل بالا حداقل ۱۶۰mm

آرامبند	وضعیت درب	ضخامت درب	قابلیت کات تو سایز	تعداد درب	طول پروفیل	عرض هر درب	سری	کد
دارد	روکار	40mm-16mm	ندارد	چهار درب	4800mm	1200mm	برقی	K084
دارد	روکار	40mm-16mm	ندارد	چهار درب	3600mm	900mm	برقی	K085



مکانیزم درب ریلی این لاین دو درب دستی

K055 مکانیزم درب ریلی این لاین ۲۴۰۰-۱۸۰۰mm دو درب دستی با عرض هر درب ۱۲۰۰-۹۰۰mm
480,000,000R



نکات قابل توجه :

۱. قابلیت کات کردن ریل را دارد
۲. فضای مورد نیاز برای نصب ریل پایین حداقل ۱۰۰mm
۱. بصورت دستی
۱. عرض ۲۴۰۰-۱۸۰۰mm
۲. حداکثر ارتفاع درب ۱۲۰۰mm
۳. حداقل ارتفاع درب ۶۹۰mm
۴. قابلیت برش دارد
۵. دارای آرامبند
۵. تحمل وزن هر درب ۳۰ کیلوگرم
۷. ضخامت درب ۲۰-۱۵mm
۶. قابل استفاده برای یونیت هوایی و زمینی

کد	سری	عرض هر درب	طول پروفیل	تعداد درب	قابلیت کات تو سائز	ضخامت درب	وضعیت درب	آرامبند
K055	دستی	1200mm-900mm	2400mm-1800mm	دو درب	دارد	20mm-15mm	روکار	دارد



مکانیزم درب ریلی این لاین دکوراتیو دو درب برقی متقارن جهت کمد و میز TV و کتابخانه

K079 مکانیزم درب ریلی این لاین دکوراتیو ۲۷۰۰mm دو درب برقی متقارن جهت کمد و میز TV و کتابخانه با عرض هر درب ۹۰۰mm
2,400,000,000R

K080 مکانیزم درب ریلی این لاین دکوراتیو ۳۶۰۰mm دو درب برقی متقارن جهت کمد و میز TV و کتابخانه با عرض هر درب ۱۲۰۰mm
2,640,000,000R



نکات قابل توجه :


۱. قابلیت کات کردن ریل را ندارد
۲. فضای مورد نیاز برای نصب ریل پایین حداقل ۶۰mm
۳. فضای مورد نیاز برای نصب ریل بالا حداقل ۱۶۰mm

کد	سری	عرض هر درب	طول پروفیل	تعداد درب	قابلیت کات تو سائز	ضخامت درب	وضعیت درب	آرامبند
K079	برقی	900mm	2700mm	دو درب	ندارد	40mm-16mm	روکار	دارد
K040	برقی	1200mm	3600mm	دو درب	ندارد	40mm-16mm	روکار	دارد



کمریند تاب گیر درب های بلند و کمدهای

کمریند تاب گیر پشت درب بلند و کمدهای ۲۴۰۰mm | K010
10,800,000R



Construction doors mechanism

Series
Chapter K



مکانیزم های وال هنگ تک درب دستی

K103 مکانیزم وال هنگ ۲۴۰۰mm تک درب چوبی ساختمانی دستی با عرض درب حداکثر ۱۲۰۰mm
168,000,000R



کد	سری	عرض هر درب	طول پروفیل	تعداد درب	قابلیت کات تو سایز	ضخامت درب	وزن درب	آرامبند	وضعیت بازشو درب
K103	WallHang	700mm-1200mm	2400mm	تک درب	دارد	35mm-40mm	80KG	دارد	فلش

K104 مکانیزم وال هنگ ۲۴۰۰mm تک درب فریم لس شیشه ای ساختمانی دستی با عرض درب حداکثر ۱۲۰۰mm
192,000,000R



کد	سری	عرض هر درب	طول پروفیل	تعداد درب	قابلیت کات تو سایز	ضخامت شیشه	وزن درب	آرامبند	وضعیت بازشو درب
K104	WallHang	700mm-1200mm	2400mm	تک درب	دارد	8mm-10mm	80KG	دارد	فلش

K105 مکانیزم وال هنگ ۲۴۰۰mm تک درب پروفیل آلومینیومی ساختمانی دستی با عرض درب حداکثر ۱۲۰۰mm
348,000,000R




کد	سری	عرض هر درب	طول پروفیل	تعداد درب	قابلیت کات تو سایز	ضخامت شیشه	وزن درب	آرامبند	وضعیت بازشو درب
K105	WallHang	700mm-1200mm	2400mm	تک درب	دارد	8mm	80KG	دارد	فلش

در مکانیزم های بالا ریل توسط بیس پلیت L فرم بر روی دیوار نصب میشوند و بدون پروفیل کف می باشند


K107 مکانیزم روف هنگ ۲۴۰۰mm تک درب چوبی ساختمانی دستی با عرض درب
حداکثر ۱۲۰۰mm ۱۲۰,۰۰۰,۰۰۰R

K098 مکانیزم روف هنگ ۲۷۰۰mm تک درب چوبی ساختمانی برقی سینکرونایز با عرض
درب حداکثر ۱۳۵۰mm ۱,۰۸۰,۰۰۰,۰۰۰R



کد	سری	عرض هر درب	طول پروفیل	تعداد درب	قابلیت کات تو سائز	ضخامت درب	وزن درب	آرامبند	وضعیت بازشو درب
K107	RoofHang	700mm-1200mm	2400mm	تک درب	دارد	35mm-40mm	80KG	دارد	فلش
K098	RoofHang	1100mm-1350mm	2700mm	تک درب	دارد	35mm-40mm	100KG	دارد	فلش

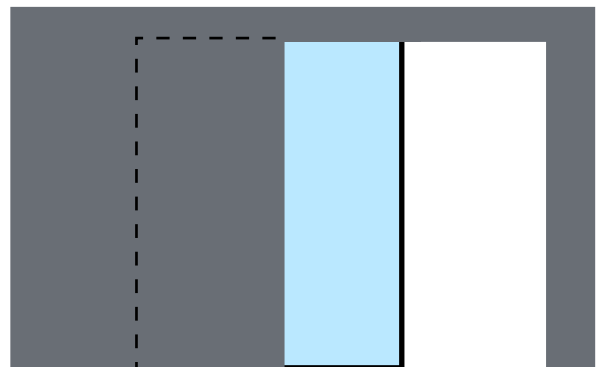
K108 مکانیزم روف هنگ ۲۴۰۰mm تک درب فریم لس شیشه ای ساختمانی دستی با عرض درب
حداکثر ۱۲۰۰mm ۱۴۴,۰۰۰,۰۰۰R



کد	سری	عرض هر درب	طول پروفیل	تعداد درب	قابلیت کات تو سائز	ضخامت شیشه	وزن درب	آرامبند	وضعیت بازشو درب
K108	RoofHang	700mm-1200mm	2400mm	تک درب	دارد	8mm-10mm	80KG	دارد	فلش

K109 مکانیزم روف هنگ ۲۴۰۰mm تک درب پروفیل آلومینیومی ریلی ساختمانی دستی
با عرض درب حداکثر ۱۲۰۰mm ۲۶۴,۰۰۰,۰۰۰R

K099 مکانیزم روف هنگ ۲۷۰۰mm تک درب پروفیل آلومینیومی ریلی ساختمانی برقی سینکرونایز با عرض
درب حداکثر ۱۳۵۰mm ۱,۰۸۰,۰۰۰,۰۰۰R



کد	سری	عرض هر درب	طول پروفیل	تعداد درب	قابلیت کات تو سائز	ضخامت شیشه	وزن درب	آرامبند	وضعیت بازشو درب
K109	RoofHang	700mm-1200mm	2400mm	تک درب	دارد	8mm	80KG	دارد	فلش
K099	RoofHang	1100mm-1350mm	2700mm	تک درب	دارد	8mm	100KG	دارد	فلش

در مکانیزم های بالا ریل بر روی سقف نصب میشوند و بدون پروفیل کف می باشند


مکانیزم های وال هنگ دو درب سینکرونایز دستی و برقی

K192 مکانیزم وال هنگ ۴۸۰۰mm دو درب چوبی ساختمانی متقارن دستی سینکرونایز با عرض هر درب حداکثر ۱۲۰۰mm به سفارش




کد	سری	عرض هر درب	طول پروفیل	تعداد درب	قابلیت کات تو سائز	ضخامت درب	وزن درب	آرامبند	وضعیت بازشو درب
K192	WallHang	700mm-1200mm	4800mm	دو درب	دارد	35mm-45mm	80KG	دارد	فلش

K092 مکانیزم وال هنگ ۵۴۰۰mm دو درب چوبی ساختمانی متقارن برقی سینکرونایز با 2,160,000,000R عرض هر درب حداکثر ۱۳۵۰mm




کد	سری	عرض هر درب	طول پروفیل	تعداد درب	قابلیت کات تو سائز	ضخامت درب	وزن درب	آرامبند	وضعیت بازشو درب
K092	WallHang	1100mm-1350mm	5400mm	دو درب	دارد	30mm-40mm	100KG	دارد	فلش

K193 مکانیزم وال هنگ ۴۸۰۰mm دو درب پروفیل آلومینیومی ساختمانی متقارن دستی سینکرونایز با عرض هر درب حداکثر ۱۲۰۰mm به سفارش



کد	سری	عرض هر درب	طول پروفیل	تعداد درب	قابلیت کات تو سائز	ضخامت شیشه	وزن درب	آرامبند	وضعیت بازشو درب
K193	WallHang	700mm-1200mm	4800mm	دو درب	دارد	8mm	80KG	دارد	فلش

K093 مکانیزم وال هنگ ۵۴۰۰mm دو درب پروفیل آلومینیومی ساختمانی متقارن برقی سینکرونایز با عرض هر درب ۱۳۵۰mm 2,160,000,000R



کد	سری	عرض هر درب	طول پروفیل	تعداد درب	قابلیت کات تو سائز	ضخامت شیشه	وزن درب	آرامبند	وضعیت بازشو درب
K093	WallHang	1100mm-1350mm	5400mm	دو درب	دارد	8mm	100KG	دارد	فلش

در مکانیزم های بالا ریل توسط بیس پلیت L فرم بر روی دیوار نصب میشوند و بدون پروفیل کف می باشند

مکانیزم های روف هنگ دو درب سینکرونایز دستی و برقی

K194 مکانیزم روف هنگ ۴۸۰۰mm دو درب چوبی ساختمانی متقارن دستی سینکرونایز با عرض هر درب حداکثر ۱۲۰۰mm
360,000,000R




کد	سری	عرض هر درب	طول پروفیل	تعداد درب	قابلیت کات تو سائز	ضخامت درب	وزن درب	آرامبند	وضعیت بازشو درب
K194	RoofHang	700mm-1200mm	4800mm	دو درب	دارد	35mm-45mm	80KG	دارد	فلش

K094 مکانیزم روف هنگ ۵۴۰۰mm دو درب چوبی ساختمانی متقارن برقی سینکرونایز با عرض هر درب حداکثر ۱۳۵۰mm
2,160,000,000R




کد	سری	عرض هر درب	طول پروفیل	تعداد درب	قابلیت کات تو سائز	ضخامت درب	وزن درب	آرامبند	وضعیت بازشو درب
K094	RoofHang	1100mm-1350mm	5400mm	دو درب	دارد	35mm-45mm	100KG	دارد	فلش

K195 مکانیزم روف هنگ ۴۸۰۰mm دو درب پروفیل آلومینیومی ساختمانی متقارن دستی سینکرونایز با عرض هر درب حداکثر ۱۲۰۰mm
540,000,000R
نکته: مکانیزم بدون پروفیل درب می باشد



کد	سری	عرض هر درب	طول پروفیل	تعداد درب	قابلیت کات تو سائز	ضخامت شیشه	وزن درب	آرامبند	وضعیت بازشو درب
K195	RoofHang	700mm-1200mm	4800mm	دو درب	دارد	8mm	80KG	دارد	فلش

K095 مکانیزم روف هنگ ۵۴۰۰mm دو درب پروفیل آلومینیومی ساختمانی متقارن برقی سینکرونایز با عرض هر درب حداکثر ۱۳۵۰mm
2,160,000,000R
نکته: مکانیزم بدون پروفیل درب می باشد



کد	سری	عرض هر درب	طول پروفیل	تعداد درب	قابلیت کات تو سائز	ضخامت شیشه	وزن درب	آرامبند	وضعیت بازشو درب
K095	RoofHang	1100mm-1350mm	5400mm	دو درب	دارد	8mm	100KG	دارد	فلش

در مکانیزم های بالا ریل توسط بیس پلیت بر روی سقف نصب میشوند و بدون پروفیل کف می باشد

مکانیزم های روف هنگ دو درب متحرک لینکیج متقارن سینکرونایز دستی و برقی

K202 مکانیزم روف هنگ ۲۴۰۰mm دو درب متحرک چوبی ساختمانی لینکیج متقارن دستی
سینکرونایز با عرض هر درب حداکثر ۱۲۰۰mm
به سفارش


K402 مکانیزم روف هنگ ۲۴۰۰mm دو درب متحرک چوبی ساختمانی لینکیج متقارن برقی
سینکرونایز با عرض هر درب حداکثر ۱۲۰۰mm
به سفارش



کد	سری	عرض هر درب	طول پروفیل	تعداد درب	قابلیت کات تو سائز	ضخامت درب	وزن درب	آرامبند	وضعیت بازشو درب
K202	RoofHang	600mm-1200mm	2400mm	دو درب	دارد	35mm-45mm	80KG	دارد	فلش
K402	RoofHang	600mm-1200mm	2400mm	دو درب	دارد	35mm-45mm	80KG	دارد	فلش

K302 مکانیزم روف هنگ ۲۴۰۰mm دو درب متحرک پروفیل آلومینیومی ساختمانی لینکیج متقارن دستی
سینکرونایز با عرض هر درب حداکثر ۱۲۰۰mm
به سفارش

K502 مکانیزم روف هنگ ۲۴۰۰mm دو درب متحرک پروفیل آلومینیومی ساختمانی لینکیج متقارن برقی
سینکرونایز با عرض هر درب حداکثر ۱۲۰۰mm
به سفارش



کد	سری	عرض هر درب	طول پروفیل	تعداد درب	قابلیت کات تو سائز	ضخامت شیشه	وزن درب	آرامبند	وضعیت بازشو درب
K302	RoofHang	600mm-1200mm	2400mm	دو درب	دارد	8mm-11mm	80KG	دارد	فلش
K502	RoofHang	600mm-1200mm	2400mm	دو درب	دارد	8mm-11mm	80KG	دارد	فلش

مکانیزم های روف هنگ سه درب متحرک لینکیج متقارن سینکرونایز دستی و برقی

K203 مکانیزم روف هنگ ۳۶۰۰mm سه درب متحرک چوبی ساختمانی لینکیج متقارن دستی
سینکرونایز با عرض هر درب حداکثر ۱۲۰۰mm
به سفارش

K403 مکانیزم روف هنگ ۳۶۰۰mm سه درب متحرک چوبی ساختمانی لینکیج متقارن برقی
سینکرونایز با عرض هر درب حداکثر ۱۲۰۰mm
به سفارش



کد	سری	عرض هر درب	طول پروفیل	تعداد درب	قابلیت کات تو سائز	ضخامت شیشه	وزن درب	آرامبند	وضعیت بازشو درب
K203	RoofHang	600mm-1200mm	3600mm	سه درب	دارد	35mm - 45mm	80KG	دارد	فلش
K403	RoofHang	600mm-1200mm	3600mm	سه درب	دارد	35mm - 45mm	80KG	دارد	فلش

K303 مکانیزم روف هنگ ۳۶۰۰mm سه درب متحرک پروفیل آلومینیومی ساختمانی لینکیج متقارن دستی
سینکرونایز با عرض هر درب حداکثر ۱۲۰۰mm
850,000,000R

K503 مکانیزم روف هنگ ۳۶۰۰mm سه درب متحرک پروفیل آلومینیومی ساختمانی لینکیج متقارن برقی
سینکرونایز با عرض هر درب حداکثر ۱۲۰۰mm
به سفارش




کد	سری	عرض هر درب	طول پروفیل	تعداد درب	قابلیت کات تو سائز	ضخامت شیشه	وزن درب	آرامبند	وضعیت بازشو درب
K303	RoofHang	600mm-1200mm	3600mm	سه درب	دارد	8mm-11mm	80KG	دارد	فلش
K503	RoofHang	600mm-1200mm	3600mm	سه درب	دارد	8mm-11mm	80KG	دارد	فلش

مکانیزم های روف هنگ چهار درب متحرک لینکیج متقارن سینکرونایز دستی و برقی

K204 مکانیزم روف هنگ ۴۸۰۰mm چهار درب متحرک چوبی ساختمانی لینکیج متقارن دستی سینکرونایز با عرض هر درب حداکثر ۱۲۰۰mm به سفارش

K404 مکانیزم روف هنگ ۴۸۰۰mm چهار درب متحرک چوبی ساختمانی لینکیج متقارن برقی سینکرونایز با عرض هر درب حداکثر ۱۲۰۰mm به سفارش



کد	سری	عرض هر درب	طول پروفیل	تعداد درب	قابلیت کات تو سائز	ضخامت درب	وزن درب	آرامبند	وضعیت بازشو درب
K204	RoofHang	600mm-1200mm	4800mm	چهار درب	دارد	35mm-45mm	80KG	دارد	فلش
K404	RoofHang	600mm-1200mm	4800mm	چهار درب	دارد	35mm-45mm	80KG	دارد	فلش

K304 مکانیزم روف هنگ ۴۸۰۰mm چهار درب متحرک پروفیل آلومینیومی ساختمانی لینکیج متقارن دستی سینکرونایز با عرض هر درب حداکثر ۱۲۰۰mm به سفارش

K504 مکانیزم روف هنگ ۴۸۰۰mm چهار درب متحرک پروفیل آلومینیومی ساختمانی لینکیج متقارن برقی سینکرونایز با عرض هر درب حداکثر ۱۲۰۰mm به سفارش

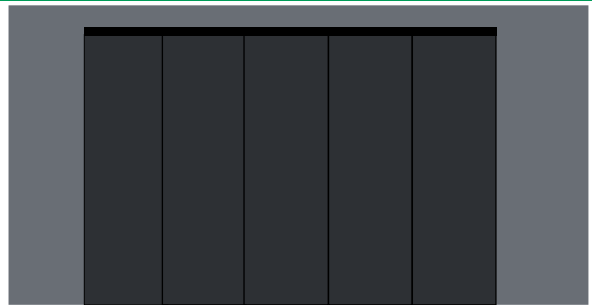


کد	سری	عرض هر درب	طول پروفیل	تعداد درب	قابلیت کات تو سائز	ضخامت شیشه	وزن درب	آرامبند	وضعیت بازشو درب
K304	RoofHang	600mm-1200mm	4800mm	چهار درب	دارد	8mm-11mm	80KG	دارد	فلش
K502	RoofHang	600mm-1200mm	4800mm	چهار درب	دارد	8mm-11mm	80KG	دارد	فلش

مکانیزم های روف هنگ پنج درب متحرک لینکیج متقارن مدل سینکرونایز دستی و برقی

K205 مکانیزم روف هنگ ۶۰۰۰mm پنج درب متحرک چوبی ساختمانی لینکیج متقارن دستی سینکرونایز با عرض هر درب حداکثر ۱۲۰۰mm به سفارش

K405 مکانیزم روف هنگ ۶۰۰۰mm پنج درب متحرک چوبی ساختمانی لینکیج متقارن برقی سینکرونایز با عرض هر درب حداکثر ۱۲۰۰mm به سفارش



کد	سری	عرض هر درب	طول پروفیل	تعداد درب	قابلیت کات تو سائز	ضخامت درب	وزن درب	آرامبند	وضعیت بازشو درب
K205	RoofHang	600mm-1200mm	6000mm	پنج درب	دارد	35mm-45mm	80KG	دارد	فلش
K405	RoofHang	600mm-1200mm	6000mm	پنج درب	دارد	35mm-45mm	80KG	دارد	فلش

K305 مکانیزم روف هنگ ۶۰۰۰mm پنج درب متحرک پروفیل آلومینیومی ساختمانی لینکیج متقارن دستی سینکرونایز با عرض هر درب حداکثر ۱۲۰۰mm به سفارش


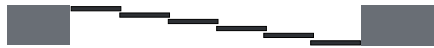
K505 مکانیزم روف هنگ ۶۷۵۰mm پنج درب متحرک پروفیل آلومینیومی ساختمانی لینکیج متقارن برقی سینکرونایز با عرض هر درب حداکثر ۱۳۵۰mm به سفارش



کد	سری	عرض هر درب	طول پروفیل	تعداد درب	قابلیت کات تو سائز	ضخامت شیشه	وزن درب	آرامبند	وضعیت بازشو درب
K305	RoofHang	600mm-1200mm	6000mm	پنج درب	دارد	8mm-11mm	80KG	دارد	فلش
K505	RoofHang	600mm-1200mm	6000mm	پنج درب	دارد	8mm-11mm	80KG	دارد	فلش


مکانیزم های روف هنگ شش درب متحرک لینکیج متقارن سینکرونایز دستی و برقی

K206 مکانیزم روف هنگ ۷۲۰۰mm شش درب متحرک چوبی ساختمانی لینکیج متقارن دستی سینکرونایز با عرض هر درب حداکثر ۱۲۰۰mm به سفارش




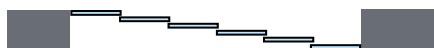
کد	سری	عرض هر درب	طول پروفیل	تعداد درب	قابلیت کات تو سائز	ضخامت درب	وزن درب	آرامبند	وضعیت بازشو درب
K206	RoofHang	600mm-1200mm	7200mm	شش درب	دارد	35mm-45mm	80KG	دارد	فلش

K406 مکانیزم روف هنگ ۷۲۰۰mm شش درب متحرک چوبی ساختمانی لینکیج متقارن برقی سینکرونایز با عرض هر درب حداکثر ۱۲۰۰mm به سفارش




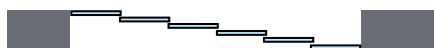
کد	سری	عرض هر درب	طول پروفیل	تعداد درب	قابلیت کات تو سائز	ضخامت درب	وزن درب	آرامبند	وضعیت بازشو درب
K406	RoofHang	600mm-1200mm	7200mm	شش درب	دارد	35mm-45mm	80KG	دارد	فلش

K306 مکانیزم روف هنگ ۷۲۰۰mm شش درب متحرک پروفیل آلومینیومی ساختمانی لینکیج متقارن دستی سینکرونایز با عرض هر درب حداکثر ۱۲۰۰mm به سفارش



کد	سری	عرض هر درب	طول پروفیل	تعداد درب	قابلیت کات تو سائز	ضخامت شیشه	وزن درب	آرامبند	وضعیت بازشو درب
K306	RoofHang	600mm-1200mm	7200mm	شش درب	دارد	8mm-11mm	80KG	دارد	فلش


K506 مکانیزم روف هنگ ۷۲۰۰mm شش درب متحرک پروفیل آلومینیومی ساختمانی لینکیج متقارن برقی سینکرونایز با عرض هر درب حداکثر ۱۲۰۰mm به سفارش



کد	سری	عرض هر درب	طول پروفیل	تعداد درب	قابلیت کات تو سائز	ضخامت شیشه	وزن درب	آرامبند	وضعیت بازشو درب
K506	RoofHang	600mm-1200mm	7200mm	شش درب	دارد	8mm-11mm	80KG	دارد	فلش

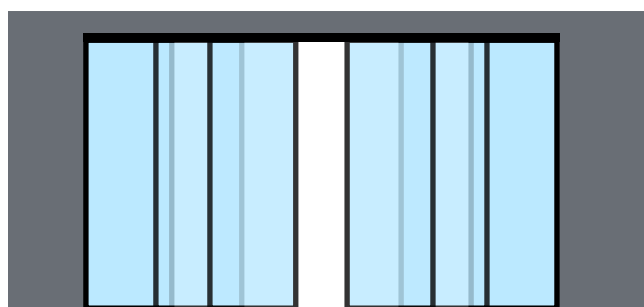
مکانیزم های روف هنگ چهار درب متحرک دو درب ثابت لینکیج متقارن برقی سینکرونایز برقی

K096 مکانیزم روف هنگ ۷۲۰۰mm چهار درب متحرک دو درب ثابت چوبی ساختمانی لینکیج متقارن برقی سینکرونایز با عرض هر درب حداکثر ۱۳۵۰mm
4,560,000,000R



کد	سری	عرض هر درب	طول پروفیل	تعداد درب	قابلیت کات تو سائیز	ضخامت درب	وزن درب	آرامبند	وضعیت باز شو درب
K096	RoofHang	1100mm-1350mm	7200mm	چهار درب متحرک دو درب ثابت	دارد	35mm-45mm	100KG	دارد	فلش

K097 مکانیزم روف هنگ ۷۲۰۰mm چهار درب متحرک دو درب ثابت پروفیل آلومینیومی ساختمانی لینکیج متقارن برقی سینکرونایز با عرض هر درب حداکثر ۱۳۵۰mm
4,560,000,000R



کد	سری	عرض هر درب	طول پروفیل	تعداد درب	قابلیت کات تو سائیز	ضخامت شیشه	وزن درب	آرامبند	وضعیت باز شو درب
K097	RoofHang	1100mm-1350mm	7200mm	چهار درب متحرک دو درب ثابت	دارد	8mm	100KG	دارد	فلش


مکانیزم وال هنگ نامرئی تک درب ساختمانی

K120 مکانیزم وال هنگ نامرئی تک درب چوبی ساختمانی بدون پروفیل کف با عرض
درب حداکثر ۱۵۰۰mm 192,000,000R



کد	سری	عرض هر درب	طول پروفیل	تعداد درب	قابلیت کات تو سائز	ضخامت درب	وزن درب	آرامبند	وضعیت بازشو درب
K120	WallHang	920mm-1500mm	ندارد	تک درب	دارد	40mm≤	60KG	دارد	فلش

K110 مکانیزم وال هنگ نامرئی ۲۴۰۰mm تک درب پروفیل آلومینیومی ساختمانی
بدون پروفیل کف با عرض درب حداکثر ۱۵۰۰mm 336,000,000R



کد	سری	عرض هر درب	طول پروفیل	تعداد درب	قابلیت کات تو سائز	ضخامت شیشه	وزن درب	آرامبند	وضعیت بازشو درب
K110	WallHang	850mm-1500mm	ندارد	تک درب	دارد	8mm	50KG	دارد	فلش

مکانیزم این لاین خطی تک درب چوبی ساختمانی

K115 مکانیزم این لاین خطی ۲۴۰۰mm تک درب چوبی ساختمانی چپ باز شو با عرض درب حداکثر ۱۲۰۰mm
1,560,000,000R



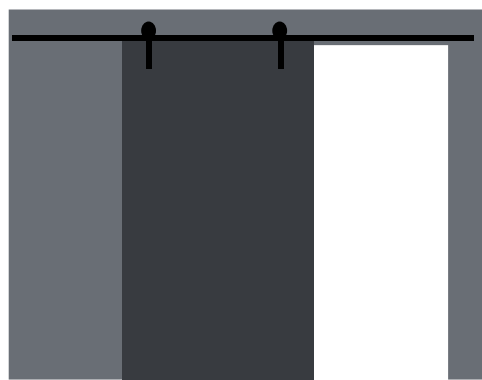
K116 مکانیزم این لاین خطی ۲۴۰۰mm تک درب چوبی ساختمانی راست باز شو با عرض درب حداکثر ۱۲۰۰mm
1,560,000,000R



کد	سری	عرض هر درب	طول پروفیل	تعداد درب	قابلیت کات تو سائز	ضخامت درب	وزن درب	آرامبند	وضعیت باز شو درب
K115	InLine	800mm-1200mm	۲۴۰۰mm	تک درب	دارد	30mm-40mm	70KG	دارد	چپ باز شو
K116	InLine	800mm-1200mm	۲۴۰۰mm	تک درب	دارد	30mm-40mm	70KG	دارد	راست باز شو

مکانیزم وال هنگ تک درب روستیک ساختمانی دستی


K106 مکانیزم وال هنگ ۲۴۰۰mm تک درب روستیک ساختمانی دستی با عرض درب حداکثر ۱۲۰۰mm
144,000,000R



کد	سری	عرض هر درب	طول پروفیل	تعداد درب	قابلیت کات تو سائز	ضخامت درب	وزن درب	آرامبند	وضعیت باز شو درب
K106	WallHang	600mm-1200mm	۲۴۰۰mm	تک درب	دارد	35mm-45mm	80KG	دارد	فلش

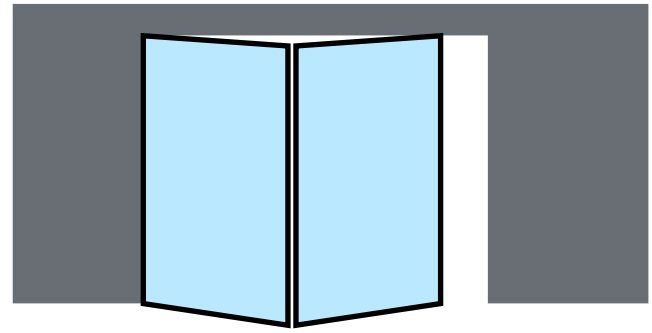
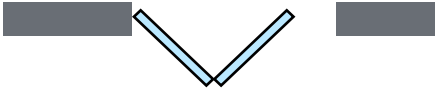
مکانیزم آکاردئونی دو درب ساختمانی

K602 مکانیزم آکاردئونی ۱۶۰۰mm دو درب چوبی ساختمانی بدون پروفیل کف با عرض هر درب حداکثر ۸۰۰mm به سفارش



کد	سری	عرض هر درب	طول پروفیل	تعداد درب	قابلیت کات تو سائز	ضخامت چوب	وزن درب	آرامبند	وضعیت بازشو درب
K602	Folding	500mm-800mm	۱۶۰۰mm	دو درب	دارد	35mm-45mm	40KG	دارد	آکاردئونی


K702 مکانیزم آکاردئونی ۱۶۰۰mm دو درب پروفیل آلومینیومی ساختمانی بدون پروفیل کف با عرض هر درب حداکثر ۸۰۰mm به سفارش



کد	سری	عرض هر درب	طول پروفیل	تعداد درب	قابلیت کات تو سائز	ضخامت شیشه	وزن درب	آرامبند	وضعیت بازشو درب
K702	Folding	500mm-800mm	۱۶۰۰mm	دو درب	دارد	8mm	40KG	دارد	آکاردئونی

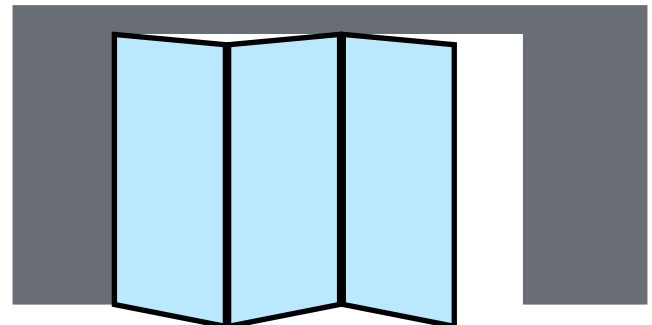
مکانیزم آکاردئونی سه درب ساختمانی

K603 مکانیزم آکاردئونی ۲۴۰۰mm سه درب چوبی ساختمانی بدون پروفیل کف با عرض هر درب حداکثر ۸۰۰mm به سفارش



کد	سری	عرض هر درب	طول پروفیل	تعداد درب	قابلیت کات تو سائز	ضخامت درب	وزن درب	آرامبند	وضعیت بازشو درب
K603	Folding	500mm-800mm	۲۴۰۰mm	سه درب	دارد	35mm-45mm	40KG	دارد	آکاردئونی


K703 مکانیزم آکاردئونی ۲۴۰۰mm سه درب پروفیل آلومینیومی ساختمانی بدون پروفیل کف با عرض هر درب ۸۰۰mm به سفارش



کد	سری	عرض هر درب	طول پروفیل	تعداد درب	قابلیت کات تو سائز	ضخامت شیشه	وزن درب	آرامبند	وضعیت بازشو درب
K703	Folding	500mm-800mm	۲۴۰۰mm	سه درب	دارد	8mm	40KG	دارد	آکاردئونی

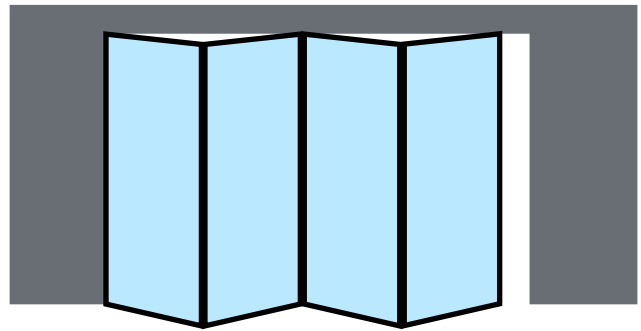
مکانیزم آکاردئونی چهار درب ساختمانی

K604 مکانیزم آکاردئونی ۳۲۰۰mm چهار درب چوبی ساختمانی بدون پروفیل کف با عرض هر درب حداکثر ۸۰۰mm به سفارش



کد	سری	عرض هر درب	طول پروفیل	تعداد درب	قابلیت کات تو سایز	ضخامت چوب	وزن درب	آرامبند	وضعیت باز شو درب
K604	Folding	500mm-800mm	۳۲۰۰mm	چهار درب	دارد	35mm-45mm	40KG	دارد	آکاردئونی


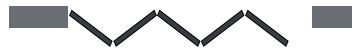
K704 مکانیزم آکاردئونی ۳۲۰۰mm چهار درب پروفیل آلومینیومی ساختمانی بدون پروفیل کف با عرض هر درب حداکثر ۸۰۰mm به سفارش



کد	سری	عرض هر درب	طول پروفیل	تعداد درب	قابلیت کات تو سایز	ضخامت شیشه	وزن درب	آرامبند	وضعیت باز شو درب
K704	Folding	500mm-800mm	۳۲۰۰mm	چهار درب	دارد	8mm	40KG	دارد	آکاردئونی

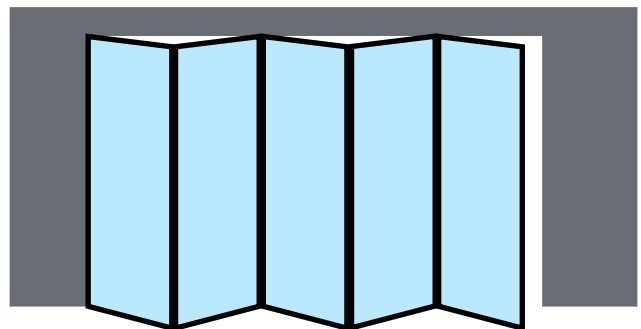
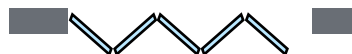
مکانیزم آکاردئونی پنج درب ساختمانی

K605 مکانیزم آکاردئونی ۴۰۰۰mm پنج درب چوبی ساختمانی بدون پروفیل کف با عرض هر درب حداکثر ۸۰۰mm به سفارش



کد	سری	عرض هر درب	طول پروفیل	تعداد درب	قابلیت کات تو سایز	ضخامت درب	وزن درب	آرامبند	وضعیت باز شو درب
K605	Folding	500mm-800mm	۴۰۰۰mm	پنج درب	دارد	35mm-45mm	40KG	دارد	آکاردئونی


K705 مکانیزم آکاردئونی ۴۰۰۰mm سه درب پروفیل آلومینیومی ساختمانی بدون پروفیل کف با عرض هر درب ۸۰۰mm به سفارش



کد	سری	عرض هر درب	طول پروفیل	تعداد درب	قابلیت کات تو سایز	ضخامت شیشه	وزن درب	آرامبند	وضعیت باز شو درب
K705	Folding	500mm-800mm	۴۰۰۰mm	پنج درب	دارد	8mm	40KG	دارد	آکاردئونی

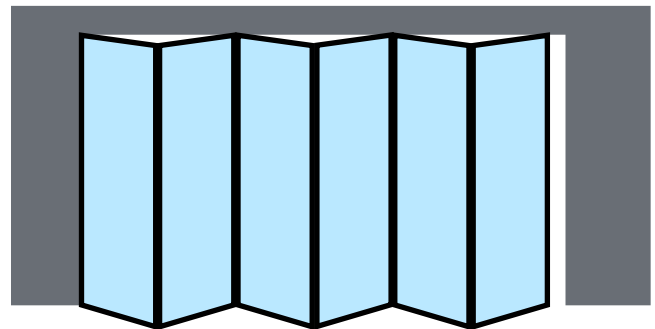
مکانیزم آکاردئونی شش درب ساختمانی

K606 مکانیزم آکاردئونی ۴۸۰۰mm شش درب چوبی ساختمانی بدون پروفیل کف با عرض هر درب حداکثر ۸۰۰mm به سفارش



کد	سری	عرض هر درب	طول پروفیل	تعداد درب	قابلیت کات تو سائز	ضخامت درب	وزن درب	آرامبند	وضعیت باز شو درب
K606	Folding	500mm-800mm	۴۸۰۰mm	شش درب	دارد	35mm-45mm	40KG	دارد	آکاردئونی

K706 مکانیزم آکاردئونی ۴۸۰۰mm شش درب پروفیل آلومینیومی ساختمانی بدون پروفیل کف با عرض هر درب حداکثر ۸۰۰mm به سفارش


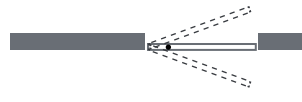


کد	سری	عرض هر درب	طول پروفیل	تعداد درب	قابلیت کات تو سائز	ضخامت شیشه	وزن درب	آرامبند	وضعیت باز شو درب
K706	Folding	500mm-800mm	۴۸۰۰mm	شش درب	دارد	8mm	40KG	دارد	آکاردئونی




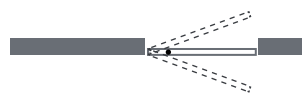
به سفارش

K810 | لولا محوری چوبی



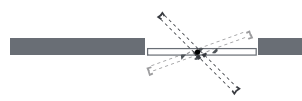
به سفارش

K811 | لولا محوری پروفیل آلومینیوم



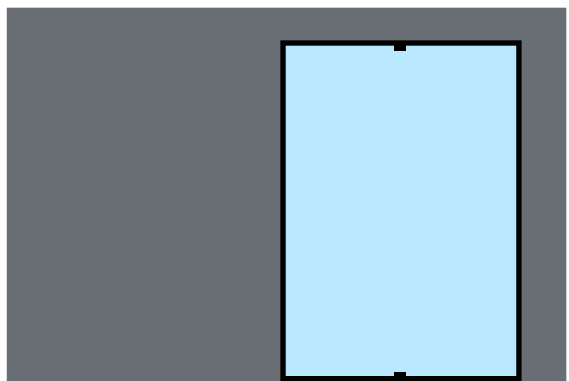
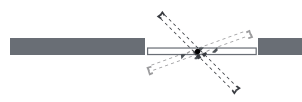
به سفارش

K821 | لولا محوری چوبی ۷۲



به سفارش

K822 | لولا محوری پروفیل آلومینیوم ۷۲



به سفارش | لولا Swing با پروفیل آلومینیوم با رنگ مشکی | **K801**

به سفارش | لولا Swing با پروفیل آلومینیوم با رنگ برنزی | **K802**

به سفارش | لولا Swing با پروفیل آلومینیوم با رنگ سفید | **K803**



کد	سری	عرض هر درب	طول پروفیل	تعداد درب	قابلیت کات تو سائز	ضخامت شیشه	وزن درب	آرامبند	وضعیت باز شو درب
K801	Swing	300mm-800mm	-	تک درب	دارد	8mm-11mm	80KG	دارد	لولایی
K802	Swing	300mm-800mm	-	تک درب	دارد	8mm-11mm	80KG	دارد	لولایی
K803	Swing	300mm-800mm	-	تک درب	دارد	8mm-11mm	80KG	دارد	لولایی